

15

JARDIMCOOPE

Solidariedade Social



Secretário:
- Conceição
- Dr. Nabain

Explicação: Dr. Nabain
Reimã do
Apt. do
Pastor
Aprovado por
comunidade.

RELATÓRIO E CONTAS

2018



CONVOCATÓRIA

De harmonia com os estatutos convoco a Assembleia Geral Ordinária dos Associados da Jardimcoope - Solidariedade Social, para o dia 20 de Março de 2019, pelas 10,00 horas, funcionará na "sala de convívio", do Pavilhão da Nortecoope, em Gueifães, Maia, com a seguinte:

ORDEM DE TRABALHOS

Ponto Único - Analisar, modificar e votar o Relatório e Contas do exercício de 2018 assim como o "Parecer" do Conselho Fiscal.

S. Mamede de Infesta, 27 de Fevereiro de 2019

O PRESIDENTE DA ASSEMBLEIA GERAL

(JOAQUIM ALVES FARIA)

JARDIMCOOPE / SOLIDARIEDADE SOCIAL

RELATÓRIO DE GESTÃO

2018

1. – Introdução

A Direcção da Jardimcoope no exercício de 2018 deu continuidade à atividade, enquanto Instituição Particular de Solidariedade Social, que visa o interesse público da comunidade. A Direcção continuou preocupada em coordenar a utilização dos equipamentos sociais, que constam de Infantário e creche, respostas sociais que visam a educação das crianças, apoiadas pelo Instituto de Segurança Social e que procuram colaborar no crescimento e desenvolvimento equilibrado e harmonioso dos utentes/crianças.

Os recursos financeiros são constituídos por mensalidades dos utentes das duas respostas sociais e aos apoios públicos recebidos para a creche e jardim de Infância, embora receba apoios das Instituições enquadradas na Fundação Nortecoope e Grupo Nortecoope, Ucri e que se traduzem por uma redução de gastos assumidos pelas apoiantes.

2. – Análise da Actividade

Os rendimentos da Jardimcoope foram constituídos por:

- Mensalidades	170.339,94 €
- Subsídios à Exploração	346.056,19 €
- Outros rendimentos e ganhos	26.650,59 €
Total	<hr/> 543.046,72 €

No exercício de 2018 os rendimentos evidenciaram-se insuficientes para suportar a totalidade dos gastos, traduzindo-se num resultado negativo da ordem dos 19.275,55 €.

Os gastos foram os seguintes:

- Géneros Alimentares.....	41.810,55 €
- Fornecimentos e Serv. Externos.....	87.880,68 €
- Custo de Pessoal.....	423.355,65 €
- Amortizações	8.396,57 €
- Outros gastos e perdas.....	878,82 €
Total	<hr/> 562.322,27 €

Os gastos de pessoal em 2018 crescem em relação ao valor verificado em 2017, sendo o encargo desta rubrica a mais relevante e que condiciona a situação financeira da estrutura, tornando-se a preocupação da Gestão da Instituição mais improtante.

No que respeita aos rendimentos, as participações da Segurança Social e as participações dos utentes continuam a ser inferiores aos gastos, não obstante todo o esforço de gestão que tem sido implementado

A questão do gasto com o pessoal, continua a colocar sérios problemas no equilíbrio financeiro, continuando-se à espera de alterações estruturais de fundo.

A estrutura financeira da Jardimcoope, tendo em conta os valores acumulados, apresenta em 2018 um Fundo Social positivo no montante de 76.097,10 euros, num total do activo de 239.447,09 euros, evidenciando uma autonomia financeira de 32%.


O Passivo atinge o valor de 163.349,99 euros, dos quais 26.744,23 euros, referentes a gastos a diferir no futuro. O valor real do passivo é de 136.605,76 euros e respeita a valores em conta corrente e a liquidar durante o ano de 2019.

3. – Proposta de aplicação de Resultados

O Resultado liquido negativo no montante de 19.275,55 €, propõe-se que se integre na totalidade, na conta de Resultados Transitados.

S. Mamede de Infesta, 08 de Março de 2019

A Direcção


Sérgio Marques
Patrícia Oliveira

JARDIMCOOPE / SOLIDARIEDADE SOCIAL

Balança em 31 de Dezembro de 2018 e 2017

euros

Rubricas	Notas	2018	2017
Activo			
Activos não correntes		155.566,21	163.806,66
Activos fixos tangíveis	1	144.393,73	152.790,30
Propriedades de investimento		-	-
Goodwill		-	-
Activos intangíveis		-	-
Activos biológicos		-	-
Participações financeiras	2	11.172,48	10.574,52
Accionistas/sócios		-	-
Outros activos financeiros		-	-
Activos por impostos diferidos		-	441,84
Activo corrente		83.880,88	56.819,16
Inventários	4	79,00	81,00
Activos biológicos		-	-
Clientes		-	-
Adiantamento a Fornecedores		-	-
Estado e Outros Entes Públicos		-	-
Accionistas/sócios		-	-
Outras contas a receber	5	70.112,83	38.148,11
Diferimentos	6	12.162,33	12.162,33
Activos financeiros detidos para negociação		-	-
Outros activos financeiros		-	-
Activos não correntes detidos para venda		-	-
Depósitos Bancários e Caixa	7	1.526,72	6.427,72
Outras disponibilidades		-	-
Total do Activo		239.447,09	220.625,82
Capitais Próprios			
Capital realizado	8	1.578,68	1.578,68
Acções (quotas próprias)		-	-
Outros instrumentos de capital próprio		-	-
Prémios de emissão		-	-
Reservas Legais		-	-
Outras Reservas	9	64.843,72	64.843,72
Resultados Transitados	10	61.128,62	25.139,91
Ajustamentos em activos financeiros		-	-
Excedentes de revalorização		-	-
Outras variações do capital próprio	11	90.078,87	95.284,75
Resultado Líquido do período	12	19.275,55	35.988,71
Interesses Minoritários		-	-
Total do Capital Próprio		76.097,10	100.578,53
Passivo			
Passivo não corrente		-	-
Provisões		-	-
Financiamentos obtidos		-	-
Responsabilidades por benefícios pós-emprego		-	-
Passivos por impostos diferidos		-	-
Outras contas a pagar		-	-
Passivo corrente		163.349,99	120.047,29
Fornecedores	13	433,44	5.112,86
Adiantamentos de Clientes		-	-
Estado e Outros Entes Públicos	14	23.388,66	19.691,20
Accionistas/sócios		-	-
Financiamentos obtidos		-	-
Outras contas a pagar	15	112.783,66	1,31
Diferimentos	16	26.744,23	95.241,92
Passivos financeiros detidos para negociação		-	-
Outros passivos financeiros		-	-
Passivos não correntes detidos para venda		-	-
Total do Passivo		163.349,99	120.047,29
Total do Passivo e do Capital Próprio		239.447,09	220.625,82

Rosa Maria de Lencastre
 Patricia
 Andreia Faria

Heir
 Rui
 Patrícia

JARDIMCOOPE / SOLIDARIEDADE SOCIAL

Demonstração dos Resultados para os exercício findo em 31 de Dezembro de 2018

Rubricas	Notas	euros	
		2018	2017
Rendimentos de exploração			
Vendas		543.046,72	497.722,81
Serviços prestados	1	170.339,94	149.777,29
Subsídios à Exploração	2	346.056,19	341.995,92
Ganhos/perdas imputados de subsidiárias, associadas e empreendimentos conjuntos		-	-
Variação nos inventários da produção		-	-
Trabalho para a própria entidade		-	-
Outros rendimentos e ganhos	3	26.650,59	5.949,60
Gastos de exploração		553.925,70	525.314,95
Custo das Mercadorias Vendidas	4	41.810,55	40.650,01
FSEs	5	87.880,68	93.533,98
Gastos com o pessoal	6	423.355,65	388.752,02
Imparidade de inventários (perdas/reversões)		-	-
Imparidade de dívidas a receber (perdas/reversões)		-	-
Provisões (aumentos/reduções)		-	-
Imparidade de investimentos não depreciáveis (perdas/reversões)		-	-
Aumentos/reduções de justo valor		-	-
Outros gastos e perdas	7	878,82	2.378,94
Resultado antes de depreciações, gastos de financiamento e impostos		- 10.878,98	- 27.592,14
Gastos/reversões de depreciação e de amortização	8	8.396,57	8.396,57
Imparidade de activos depreciáveis/amortizáveis (perdas/reversões)		-	-
Resultado operacional (antes de financiamento e impostos)		- 19.275,55	- 35.988,71
Juros e rendimentos similares obtidos		-	-
Juros e gastos similares suportados		-	-
Resultado antes de impostos		- 19.275,55	- 35.988,71
Imposto sobre o Rendimento		-	-
Resultado Líquido do período		- 19.275,55	- 35.988,71

Paula
Paula



Código de Contas	Gastos	Total	Infantário nº2 nova	Infantário Nº 1	Jardim
	Rendimentos				
71	Vendas	0,00	0,00	0,00	0,00
72	Prestação de Serviços				
721	Matrículas e Mensalidades dos utentes	170.339,94	44.288,38	45.991,78	80.059,77
75	Comparticipações e Subsídios à Exploração ISS, IP	346.056,19	109.903,16	117.047,63	119.105,40
78	Outros Rendimentos e ganhos	26.650,59	6.929,15	7.195,66	12.525,78
	Total dos rendimentos	543.046,72	161.120,70	170.235,07	211.690,95
	Gastos				
61	Custos de Mercadorias				
612	Géneros Alimentares	41.810,55	10.870,74	11.288,85	19.650,96
62	Fornecimento e Serviços Externos				
622	Serviços especializados	3.483,96	905,83	940,67	1.637,46
6221	Trabalhos especializados	2.004,55	521,18	541,23	942,14
6223	Vigilância e segurança	165,44	43,01	44,67	77,76
6226	Conservação e reparação	1.313,97	341,63	354,77	617,57
623	Materiais	0,00	0,00	0,00	0,00
6231	Ferramentas e utensílios	0,00	0,00	0,00	0,00
6233	Material de escritório	0,00	0,00	0,00	0,00
624	Energia e fluidos	7.608,62	1.978,24	2.054,33	3.576,05
6241	Electricidade	5.902,50	1.534,65	1.593,68	2.774,18
6242	Combustíveis	0,00	0,00	0,00	0,00
6243	Água	1.706,12	443,59	460,65	801,88
625	Deslocações e estadas	0,00	0,00	0,00	0,00
626	Serviços diversos	76.788,10	19.964,91	20.732,79	36.090,41
6261	Rendas e alugueres	43.983,60	11.435,74	11.875,57	20.672,29
6262	Comunicação	1.211,95	315,11	327,23	569,62
6265	Contencioso e notariado	0,00	0,00	0,00	0,00
6267	Limpeza, higiene e conforto	7.082,40	1.841,42	1.912,25	3.328,73
6268	Outros serviços atividades de lazer	24.510,15	6.372,64	6.617,74	11.519,77
	Sub-Total	87.880,88	22.848,98	23.727,78	41.303,92
63	Custos c/ Pessoal				
6321	Remunerações certas	339.337,79	78.047,69	101.801,34	159.488,76
6322	Remunerações adicionais	3.274,48	1.244,30	1.244,30	785,88
635	Encargos s/ remunerações	76.298,14	28.993,29	28.993,29	18.311,55
636	Seguros de Ac. Trab. e Doenças Prof.	4.445,24	1.889,19	1.889,19	1.066,86
638	Outros custos c/ Pessoal	0,00	0,00	0,00	0,00
	Sub-Total	423.355,65	109.974,48	133.728,12	179.653,05
64	Gastos de depreciação e de amortização	8.396,57	2.183,11	2.267,07	3.946,39
68	Outros gastos e perdas	878,82	228,49	237,28	413,05
	Total dos Custos	562.322,27	146.105,80	171.249,11	244.967,36
	Resultado Líquido Previsional	-19.275,55	15.014,90	-1.014,04	-33.276,41
	Total	543.046,72	161.120,70	170.235,07	211.690,95

Custo por utente

Resultados antes Impostos..... -19.275,55 15.014,90 -1.014,04 -33.276,41

Imposto rendimento exercício 0,00 0,00 0,00 0,00

Resultados Líquidos -19.275,55 15.014,90 -1.014,04 -33.276,41

S. Mamede, 28 de Fevereiro de 2019

O Conselho Fiscal

A Direcção

Rosa Maria de Almeida Batista

[Handwritten signature]

JARDIMCOOPE / SOLIDARIEDADE SOCIAL

euros

Demonstração de Fluxos de Caixa	notas	2018	2017
Fluxos de caixa das actividades operacionais - método directo			
Recebimentos de clientes		170.339,94	149.777,29
Var. Clientes		0,00	0,00
Vendas		170.339,94	149.777,29
Prest serviços		0,00	0,00
Provisões clientes		0,00	0,00
Var. Adiantamentos de clientes		0,00	0,00
Pagamentos a fornecedores		129.880,32	134.456,08
Var. Fornecedores		191,09	191,09
Var. Inventarios		-2,00	81,00
Variação produção		0,00	0,00
CMVMC		41.810,55	40.650,01
FSEs		87.880,68	93.533,98
Var. Adiant Fornecedores		0,00	0,00
Pagamentos ao pessoal		423.355,65	388.752,02
Gastos com pessoal		423.355,65	388.752,02
Caixa gerado pelas operações		377.995,03	349.719,05
Pagamento/recebimento do imposto sobre o rendimento		0,00	0,00
Imposto sobre o Rendimento			
Outros recebimentos/pagamentos		377.995,03	349.719,05
Subsídios à Exploração		346.056,19	341.995,92
Outros rendimentos e ganhos		26.650,59	5.949,60
Outros gastos e perdas		-878,82	-2.378,94
Var. Estado e Outros Entes Públicos (activo)		3.697,46	74.683,11
Outras contas a receber		0,00	-35.512,29
Var. Depósitos Bancários e Caixa		-4.901,00	-23.621,76
Var. Estado e Outros Entes Públicos (passivo)		3.697,46	149,61
Var. Outras contas a pagar		3.673,15	-11.546,20
Fluxos de caixa das actividades operacionais (1)		-4.901,00	-23.711,76
Fluxos de caixa das actividades de investimento			
Pagamentos respeitantes a:		0,00	0,00
Activos fixos tangíveis		0,00	0,00
Investimento		0,00	0,00
Var. Fornecedores de imobilizado		0,00	0,00
Activos intangíveis		0,00	0,00
Investimentos financeiros		0,00	0,00
Outros activos		0,00	0,00
Recebimentos provenientes de:		0,00	0,00
Activos fixos tangíveis		0,00	0,00
Activos intangíveis		0,00	0,00
Investimentos financeiros		0,00	0,00
Outros activos		0,00	0,00
Subsídios ao investimento		0,00	0,00
Juros e rendimentos similares		0,00	0,00
Dividendos		0,00	0,00
Fluxos de caixa das actividades de investimento (2)		0,00	0,00
Fluxos de caixa das actividades de financiamento			
Recebimentos provenientes de:		0,00	0,00
Financiamentos obtidos		0,00	0,00
Realizações de capital e de outros instrumentos de capital próprio		0,00	0,00
Cobertura de prejuizos		0,00	0,00
Doações		0,00	0,00
Outras operações de financiamento		0,00	0,00
Pagamentos respeitantes a:		0,00	0,00
Financiamentos obtidos		0,00	0,00
Juros e gastos similares		0,00	0,00
Dividendos		0,00	0,00
Reduções de capital e de outros instrumentos de capital próprio		0,00	0,00
Outras operações de financiamento		0,00	0,00
Fluxos de caixa das actividades de financiamento (3)		0,00	0,00
Variação de caixa e seus equivalentes (1+2+3)		-4.901,00	-23.621,76
Efeito das diferenças de câmbio		0,00	0,00
Caixa e seus equivalentes no início do período		6.427,72	30.049,48
Caixa e seus equivalentes no fim do período		1.526,72	6.427,72

República da S.ª R.ª de Lisboa
Associação de Jardins

Patricia
Associação de Jardins

JARDIMCOOPE / SOLIDARIEDADE SOCIAL



Rádios	2018	2017
Rádios de liquidez		
Liquidez geral	1,5	1,8
Liquidez reduzida	0,5	0,5
Liquidez imediata	0,0	0,1
Rádios de funcionamento		
Rotação do activo	0,7	0,7
Rotação das existências	11,0	0,0
Prazo médio dos inventários	-	0,7
Prazo médio de recebimento	0,0	0,0
Prazo médio de pagamento	0,0	0,0
Rádios de rentabilidade		
Rentabilidade dos capitais próprios	-25,3%	-35,8%
Rentabilidade das vendas	-11,3%	-24,0%
Rentabilidade do activo	-8,1%	-16,3%
Rádios do endividamento		
Endividamento	0%	0%
Debt to equity ratio	0%	0%
Peso do endividamento de longo prazo	0%	0%
Estrutura de endividamento		
Rádios de estrutura		
Autonomia financeira	32%	46%
Solvabilidade	0,5	0,8
Estrutura de capitais	0%	0%

Rosa Maria da Silva Ribeiro
 Helena
 Andreia Costa

Handwritten signatures and initials, including "H. Costa" and "H. Ribeiro".



DISTRIBUIÇÃO DO ACTIVO E PASSIVO



Nº DE IDENTIFICAÇÃO FISCAL

5 0 1 3 9 0 0 8 1

PERÍODO DE TRIBUTAÇÃO

2 0 1 8

MAPA DE DEPRECIÇÕES E AMORTIZAÇÕES



IRC

MODELO 32

NATUREZA DOS ACTIVOS

Activos Tangíveis
 Activos Intangíveis
 Propriedades de Investimento

MÉTODO UTILIZADO

Quotas Constantes
 Quotas Decrescentes
 Outro

Código de acordo com a tabela anexa ao DR nº 26/2009	(1)	(2)	Data		Activos				Gastos Fiscais				Depreciações / amortizações e perdas por imparidade contabilizadas no período	Depreciações / amortizações e perdas por imparidade não aceites como gastos	Depreciações / amortizações e perdas por imparidade recuperadas no período
			Início de utilização	Fim de utilização	Valor contabilístico registado	Valor de aquisição ou produção para efeitos fiscais	Número de anos de utilidade esperada	Depreciações / amortizações e perdas por imparidade contabilizadas no período	Depreciações e amortizações	Depreciações e amortizações	Depreciações e amortizações	Depreciações e amortizações			
			Mês	ANO	(5)	(6)	(7)	(8)	(9)	Taxa %	Limite Fiscal do período	Perdas por imparidade aceites no período (art. 38º CIRC)	(14)	(15) = (8) - [(12) + (13)]	(16)
		Grupo I													
2 0 1 5		Remodelação para a creche	9	2010	203.321,50 €	203.321,50 €		8.132,86 €	51.508,11 €	4	8.132,86 €				
		Grupo III													
2 2 9 5		Parque Infantil			10.618,42 €	10.618,42 €		- €	10.618,42 €		- €				
2 4 3 0		Aparelho de reprodução de som		1988	223,21 €	223,21 €		- €	223,21 €		- €				
2 4 3 0		Aparelho de aquecimento		1989	290,23 €	290,23 €		- €	290,23 €		- €				
2 4 3 0		Aparelho de ventilação		1980	233,73 €	233,73 €		- €	233,73 €		- €				
2 4 3 0		máquina de lavar Louça		1989	1.509,17 €	1.509,17 €		- €	1.509,17 €		- €				
2 4 3 0		Material de queima		1989	2.210,79 €	2.210,79 €		- €	2.210,79 €		- €				
2 4 3 0		Elementos diversos-Mobiliário		1989	5.828,54 €	5.828,54 €		- €	5.828,54 €		- €				
2 4 3 0		Elementos diversos-Mobiliário - creche nova		2010	2.637,07 €	2.637,07 €		263,71 €	1.860,18 €	10	263,71 €				
		Total grupo V			23.551,16 €	23.551,16 €		263,71 €	22.574,25 €		263,71 €				
2 4 3 0		Ferramentas e utensílios													
2 4 3 0		Fogão		2002	5.104,70 €	5.104,70 €		- €	5.104,70 €	18,86	- €				
2 4 3 0		Máquina de lavar		2003	6.711,00 €	6.711,00 €		- €	6.711,00 €	16,86	- €				
2 4 3 0		Sistema de vídeo e alarmes		2004	22.016,19 €	22.016,19 €		- €	22.016,19 €	16,86	- €				
					33.831,89 €	33.831,89 €		- €	33.831,89 €		- €				
		TOTAL GERAL OU A TRANSPORTAR			260.704,55 €	260.704,55 €		8.396,57 €	107.914,25 €	###	8.396,57 €				- €

Handwritten mark

a) – JARDIMCOOPE/SOLIDARIEDADE SOCIAL

Anexo ao Balanço e à Demonstração dos Resultados de 2018

Nota nº 1 – O valor reporta-se ao valor activo fixo tangível, constituído na sua origem por:

	Activo fixo tangível	Depreciações
* Edifício	203.321,50 €	59.640,97 €
* Equipamento básico	23.551,16 €	22.837,96 €
* Equipamento administrativo	33.831,89 €	33.831,89 €

O valor está registado a preço de custo, deduzido das respectivas depreciações e perdas por imparidade.

As depreciações são calculadas a quotas constantes em conformidade com o período de vida útil de cada bem ou equipamento.

Nota nº 2 – O valor respeita a aplicações em instituições de economia social. O valor verificado considera-se totalmente realizável a preços actuais.

Nota nº 3 – Respeita ao valor em inventário de produtos alimentares calculado por contagem direta.

Nota nº 4 – Respeita a pequenos financiamentos de estruturas interligadas e que são de recebimento certo.

Nota nº 5 – Respeita a adiantamentos ao pessoal. Valores que são cobrados com regularidade junto de cada devedor e considera-se que não se regista qualquer imparidade.

Nota nº 6 – Corresponde ao valor em depósitos e que foi devidamente auditado e verificado por extrato bancário..

Nota nº 7 – Respeita ao fundo social e corresponde ao fundo constituído pelos participantes.

Nota nº 8 e 9 e 10 – Corresponde a valorização em reservas e que respeitam a valores de resultados acumulados.

Nota nº 11 – respeita ao resultado liquido do exercício e que em 2018 foi negativo no valor de 19.275,55 €.



Nota nº 12 – O valor respeita a fornecedores conta corrente, perfeitamente normalizado e controlado.

Nota nº 13 .- O valor respeita a conta corrente com o Estado e que foi regularizado em 2019.

Não há dívida ao Estado nem à Segurança Social em atraso.

Nota nº 14 – Respeita a um pequeno financiamento obtido junto de estrutura de economia social.

Nota nº 15 – Respeita a valor a liquidar em 2017.

Nota nº 16 – O valor respeita a diferimento de encargos para exercícios seguintes, nomeadamente de pessoal.

Notas à Demonstração de Resultados

Nota nº 1 – O valor respeita à participação das famílias e utentes pela utilização da instituição.

Nota nº 2 – O valor respeita a subsídio da Segurança Social, recebido no exercício.

Nota nº 3 – O valor respeita a diferimento de encargos pontuais do exercício.

Nota nº 4 - O valor respeita ao custo dos alimentos fornecidos aos utentes

Nota nº 5– Reporta-se a fornecimentos de serviços externos, cujas rubricas principais são:

* Trabalhos especializados	2.004,55 €
* Vigilância e segurança	165,44 €
* Conservação e reparação	1.313,97 €
* Materiais	0,00 €
* Energia e fluidos.....	7.608,62 €
* Rendas	43.983,60 €
* Comunicação	1.211,95 €
* Limpeza.....	7.082,40 €
* Actividades escolares	24.510,15 €

Nota nº 6 – Gastos com o pessoal

O valor respeita a gastos com o pessoal, apenas só com os trabalhadores.

Não há qualquer despesa com os órgãos sociais.

* Remunerações com o pessoal	339.377,79 €
* Benefícios para o pessoal	3.274,48 €
* Encargos s/ remunerações	76.298,14 €
* Seguros c/ pessoal	4.945,24 €

Nota nº 7 – Respeita a encargos pontuais.

Nota nº 8– Respeita ao valor de depreciação e amortização do activo fixo tangível referido na nota nº 1, conforme mapa de depreciações.

A

JARDIMCOOPE

PARECER DO CONSELHO FISCAL

Em conformidade com a Lei e os Estatutos, foi-nos apresentado para análise, pela Direcção da Jardimcoope, o Balanço, Relatório e Contas, relativos ao exercício de 2018.

Após a sua análise, chegou este Conselho Fiscal à conclusão de nada haver digno de reparo ou correcção.

Assim,

Somos de Parecer

1. - Que seja aprovado o Relatório e Contas do exercício em apreciação, apresentado pela Direcção;
2. - Que o resultado negativo do exercício de 19.275,55 €, deverá ser aplicado de acordo com a proposta da Direcção.

S. Mamede de Infesta, 08 de Março de 2019

O Conselho Fiscal

Rosa Maria de S. M. Ribeiro
H. Batista
Andreia Faria


JARDIMCOOPE

PROPOSTA DA DIRECÇÃO

Que o Resultado Líquido negativo do Exercício de 19.275,55 €, transite na íntegra para a Conta de Resultados Transitados.

S. Mamede de Infesta, 08 de Março de 2019

A Direcção


Sérgio Marques
Patrícia Oliveira